

PHỤ LỤC 1

HƯỚNG DẪN ĐĂNG KÝ THAM GIA KHẢO SÁT VÀ GIÁM SÁT QUÁ TRÌNH LÀM BÀI CỦA HỌC SINH

1. Mục đích

- Hướng dẫn này dành cho các trường THPT - GDTX xuất danh sách - mật khẩu khởi tạo cho thí sinh khối 12 tham dự kỳ kiểm tra khảo sát THPT do Sở GDĐT Hà Nội tổ chức vào ngày **28-30/5/2021** trên hệ thống study.hanoi.edu.vn.

2. Quy trình thực hiện

2.1. Hướng dẫn đăng nhập

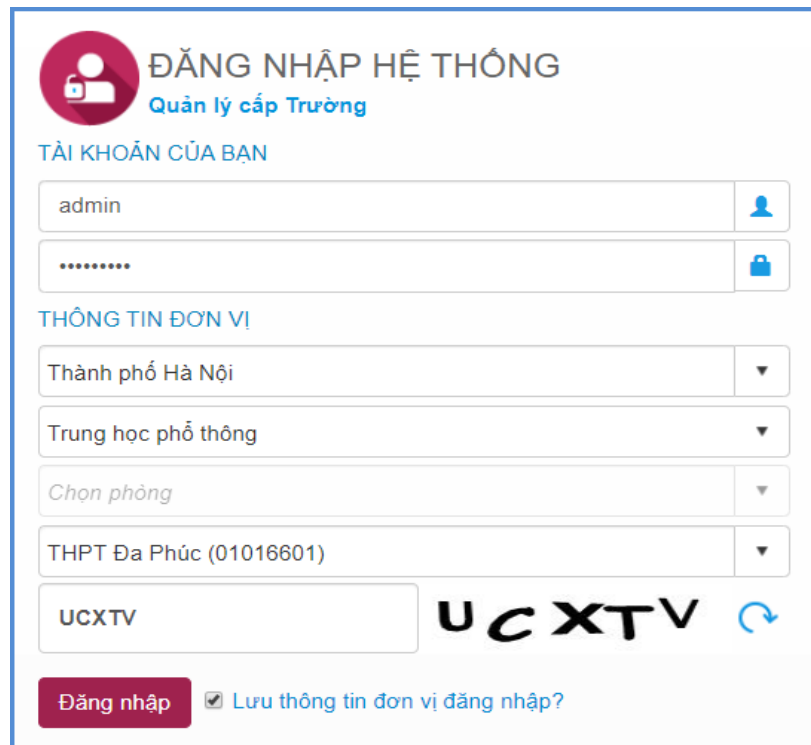
Các bước thực hiện:

Bước 1: Mở trình duyệt web firefox 3.5 trở lên (hoặc Internet Explorer 7.0, Chrome).

Bước 2: Quản trị trường đăng nhập vào CSDL ngành giáo dục theo địa chỉ (csdl.hanoi.edu.vn)

Bước 3: Chọn vào ô phân hệ [**Quản lý THPT**] hoặc [**Quản lý GDTX**]

Bước 4: Nhập đầy đủ các thông tin tại phần **Đăng nhập hệ thống**



The screenshot shows a login form titled "ĐĂNG NHẬP HỆ THỐNG" (System Login) for "Quản lý cấp Trường" (School Level Management). The form is divided into two main sections: "TÀI KHOẢN CỦA BẠN" (Your Account) and "THÔNG TIN ĐƠN VỊ" (Unit Information). In the "TÀI KHOẢN CỦA BẠN" section, there are input fields for "admin" (username) and "....." (password), each with a corresponding icon (user and lock). The "THÔNG TIN ĐƠN VỊ" section contains several dropdown menus: "Thành phố Hà Nội", "Trung học phổ thông", "Chọn phòng", and "THPT Đa Phúc (01016601)". Below these is a text input field containing "UCXTV" and a logo for "UCXTV" with a refresh icon. At the bottom, there is a red "Đăng nhập" (Login) button and a checkbox labeled "Lưu thông tin đơn vị đăng nhập?" (Save unit login information?).

Bước 5: Kích nút [**Đăng nhập**]

2.2. Xuất danh sách tài khoản – mật khẩu khởi tạo cho thí sinh

Mô tả: Nhà trường thực hiện xuất excel tài khoản - mật khẩu cho học sinh trên csdl.hanoi.edu.vn.

Các bước thực hiện như sau:

Bước 1: Chọn phần mềm [Quản lý học và thi THPT]/1. Hệ thống/1.2 Quản lý tài khoản thí sinh hoặc [Quản lý học và thi GDTX]/1. Hệ thống/1.1 Quản lý tài khoản thí sinh

Bước 2: Chọn **Khối học: Khối 12** và kích nút [Xuất excel]

STT	Mã thí sinh	Họ tên	Mật khẩu khởi tạo	Giới tính	Ngày sinh	Lớp	Điện thoại liên hệ	Đơn vị
1	0132372600	Nguyễn Hà An	142468	Nữ	10/04/2002	12A1	0922541293	THPT Việt Đức
2	0116180490	Nguyễn Nhật Anh	783215	Nam	05/03/2002	12A1	0855091111	THPT Việt Đức
3	0132372603	Nguyễn Tuyết Anh	738754	Nữ	09/12/2002	12A1	0971011239	THPT Việt Đức
4	0116180417	Phan Ngọc Anh	137732	Nữ	20/12/2002	12A1	0926883477	THPT Việt Đức
5	0116180440	Trần Đoàn Minh Châu	661131	Nữ	06/09/2002	12A1	0916559798	THPT Việt Đức
6	0116180446	Ngô Ngọc Diệp	245165	Nữ	04/01/2002	12A1	0926886081	THPT Việt Đức
7	0116180476	Nguyễn Đức Duy	368712	Nam	02/12/2002	12A1	0834456607	THPT Việt Đức

Phần mềm sẽ trả về file excel danh sách tài khoản học sinh.

STT	Mã học sinh	Họ tên	Mật khẩu khởi tạo	Giới tính	Ngày sinh	Lớp	Đơn vị
1	0132372600	Nguyễn Hà An	142468	Nữ	10/04/2002	12A1	THPT Việt Đức
2	0116180490	Nguyễn Nhật Anh	783215	Nam	05/03/2002	12A1	THPT Việt Đức
3	0132372603	Nguyễn Tuyết Anh	738754	Nữ	09/12/2002	12A1	THPT Việt Đức
4	0116180417	Phan Ngọc Anh	137732	Nữ	20/12/2002	12A1	THPT Việt Đức
5	0116180440	Trần Đoàn Minh	661131	Nữ	06/09/2002	12A1	THPT Việt Đức
6	0116180446	Ngô Ngọc Diệp	245165	Nữ	04/01/2002	12A1	THPT Việt Đức
7	0116180476	Nguyễn Đức Duy	368712	Nam	02/12/2002	12A1	THPT Việt Đức
8	0132372605	Nguyễn Anh Đức	665548	Nam	24/03/2002	12A1	THPT Việt Đức
9	0116180457	Lê Nguyễn Thanh	373348	Nữ	04/01/2002	12A1	THPT Việt Đức
10	0116180495	Nguyễn Thế Hải	744677	Nam	26/08/2002	12A1	THPT Việt Đức

Các trường cấp lại mật khẩu và gửi thông tin mật khẩu mới cho học sinh theo nguyên tắc học sinh nào chỉ biết mật khẩu của học sinh đó.

Lưu ý: 15h ngày 28/5/2021, Sở GDĐT sẽ gửi thông tin **Mã kỳ thi** cho các trường để các trường phối hợp với CMHS, hướng dẫn học sinh đăng nhập vào kỳ thi. Mã kỳ thi là phương tiện đảm bảo an toàn thông tin (cho từng môn thi) nhằm hạn chế tình trạng học sinh sử dụng thủ thuật thi tự động. Vì vậy các trường không

nên cung cấp mã kỳ thi cho học sinh quá sớm.

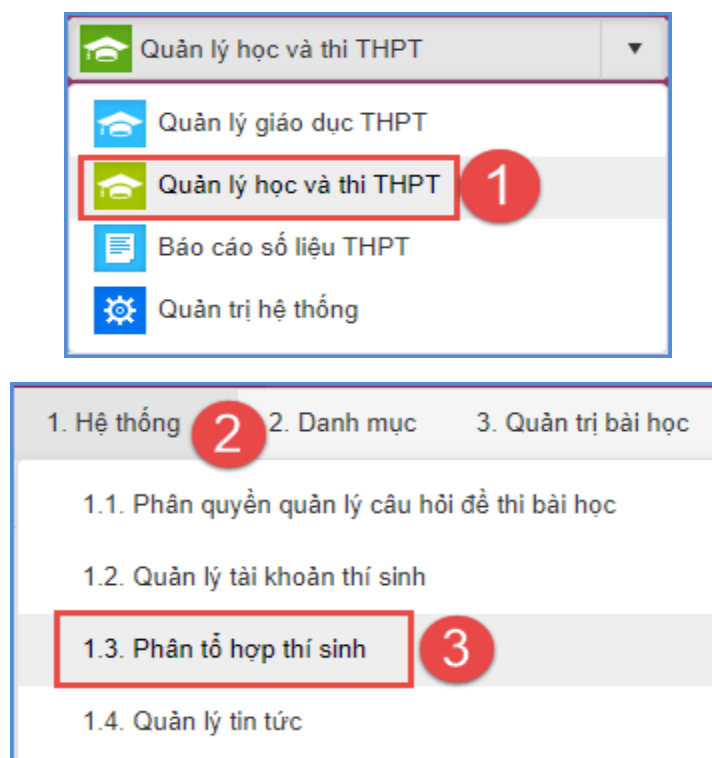
2.3. Đăng ký môn thi cho thí sinh

2.3.1 Phân tổ hợp thí sinh

Mô tả: Chức năng này cho phép nhà trường chọn tổ hợp cho học sinh (Tổ hợp tự nhiên và Tổ hợp xã hội). Đây là bước đệm để thực hiện bước tiếp theo, đăng ký cho thí sinh tham dự kỳ thi khảo sát chất lượng.

Các bước thực hiện:


Bước 1: Chọn phần mềm [Quản lý học và thi THPT]/ 1. Hệ thống/ 1.3 Phân tổ hợp thí sinh.

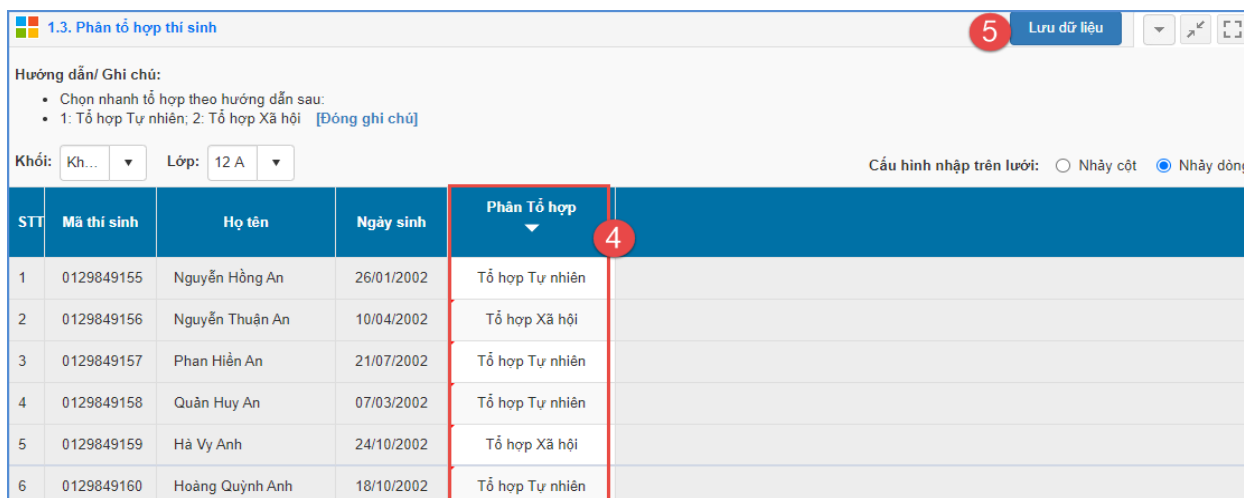


Bước 2: Chọn Khối, Lớp cần phân ban.

Bước 3: Nhập Tổ hợp theo quy tắc như sau:

- Nhập số 1 cho ban Tổ hợp tự nhiên.
- Nhập số 2 cho ban Tổ hợp xã hội.

Ngoài ra, hệ thống hỗ trợ nhập nhanh bằng cách kích vào biểu tượng  để chọn các Tổ hợp tự nhiên và Tổ hợp xã hội cho toàn bộ học sinh trong lớp. Sau đó nhà trường có thể thay đổi số ít học sinh của từng lớp tham gia thi tổ hợp còn lại.



1.3. Phân tổ hợp thí sinh 5 Lưu dữ liệu

Hướng dẫn/ Ghi chú:
 • Chọn nhanh tổ hợp theo hướng dẫn sau:
 • 1: Tổ hợp Tự nhiên; 2: Tổ hợp Xã hội [\[Đóng ghi chú\]](#)

Khối: Lớp: Cấu hình nhập trên lưới: Nhảy cột Nhảy dòng

STT	Mã thí sinh	Họ tên	Ngày sinh	Phân Tổ hợp
1	0129849155	Nguyễn Hồng An	26/01/2002	Tổ hợp Tự nhiên
2	0129849156	Nguyễn Thuận An	10/04/2002	Tổ hợp Xã hội
3	0129849157	Phan Hiền An	21/07/2002	Tổ hợp Tự nhiên
4	0129849158	Quần Huy An	07/03/2002	Tổ hợp Tự nhiên
5	0129849159	Hà Vy Anh	24/10/2002	Tổ hợp Xã hội
6	0129849160	Hoàng Quỳnh Anh	18/10/2002	Tổ hợp Tự nhiên

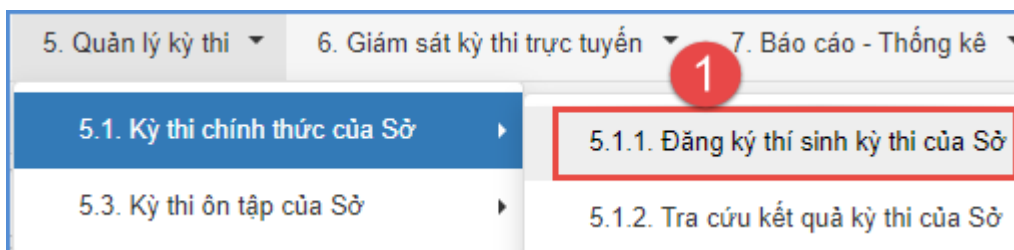
Bước 4: Kích nút **[Lưu dữ liệu]** để hoàn thành.

2.3.2 Đăng ký phân ban cho học sinh

Mô tả: Chức năng này cho phép nhà trường đăng ký thí sinh tham dự kỳ thi khảo sát chất lượng theo các môn thi quy định.

Các bước thực hiện:

Bước 1: Chọn phần mềm **[Quản lý học và thi THPT]/ 5.1 Kỳ thi chính thức của Sở/ 5.1.1 Đăng ký thí sinh kỳ thi của Sở.**



5. Quản lý kỳ thi ▾ 6. Giám sát kỳ thi trực tuyến ▾ 7. Báo cáo - Thống kê ▾

5.1. Kỳ thi chính thức của Sở ▸

5.1.1. Đăng ký thí sinh kỳ thi của Sở

5.3. Kỳ thi ôn tập của Sở ▸ 5.1.2. Tra cứu kết quả kỳ thi của Sở

Bước 2: Chọn Khối, Môn học. Tại kỳ thi cần đăng ký, kích nút

Đăng ký thí sinh

Ví dụ: Kỳ thi khảo sát THPT 2020 – 2021 lần 1 – Môn Toán

5.1.1. Đăng ký thi sinh kỳ thi của Sở

Khối: Khối 12 Môn học: --Tất cả-- Chương học: --Tất cả--

Tên kỳ thi: Kỳ khảo sát chất lượng THPT năm học 2020 - 2021 lần 01 - Môn Toán

STT	Khối	Môn học	Tên kỳ thi	Tổng số thi sinh dự thi	Số thi sinh dự thi của trường	Thời gian hết hạn đăng ký	Quản lý thi sinh	Đăng ký thi sinh
1	Khối 12	Toán	Kỳ khảo sát chất lượng THPT năm học 2020 - 2021 lần 01 - Môn Toán Thời gian thi: 90 phút Số câu: 50 câu - Thang điểm: 10 Thời gian bắt đầu: 20/05/2021 Thời gian kết thúc: 30/05/2021	0	0	18/05/2021 00:00	Xem Xóa thi sinh	Đăng ký thi sinh

Bước 3: Chọn **Tổ hợp, Lớp, Học sinh** để đăng ký học sinh vào kỳ thi và kích nút **[Thêm thí sinh]**.

Đăng ký thi sinh kỳ thi chính thức của Sở GD&ĐT

Đăng ký thi sinh kỳ thi chính thức (Đã đăng ký 0 thí sinh)

Kỳ thi: Kỳ khảo sát chất lượng THPT 2019 - 2020 lần 2 - Môn Toán Khối học: Khối 12

Tổ hợp: Tổ hợp tự nhiên Lớp: 12 A

STT	Mã định danh	Họ tên	Giới tính	Ngày sinh	Lớp	Tổ hợp
1	0129849155	Nguyễn Hồng An	Nữ	26/01/2002	12 A	Tổ hợp tự nhiên
2	0129849158	Quản Huy An	Nam	07/03/2002	12 A	Tổ hợp tự nhiên
3	0129849160	Hoàng Quỳnh Anh	Nữ	18/10/2002	12 A	Tổ hợp tự nhiên
4	0129849162	Nguyễn Hà Anh	Nữ	06/12/2002	12 A	Tổ hợp tự nhiên
5	0129849164	Nguyễn Ngọc Anh	Nữ	13/12/2002	12 A	Tổ hợp tự nhiên
6	0129849165	Nguyễn Phương Anh	Nữ	22/07/2002	12 A	Tổ hợp tự nhiên
7	0129849166	Trần Ngọc Trâm Anh	Nữ	10/10/2002	12 A	Tổ hợp tự nhiên
8	0129849167	Nguyễn Minh Ánh	Nữ	26/12/2002	12 A	Tổ hợp tự nhiên

Bước 4: Lặp lại **Bước 3** cho tất cả các kỳ thi của Sở diễn ra vào ngày **28-30/05/2021** mà nhà trường có học sinh đăng ký dự thi.

2.4 Hướng dẫn phân quyền

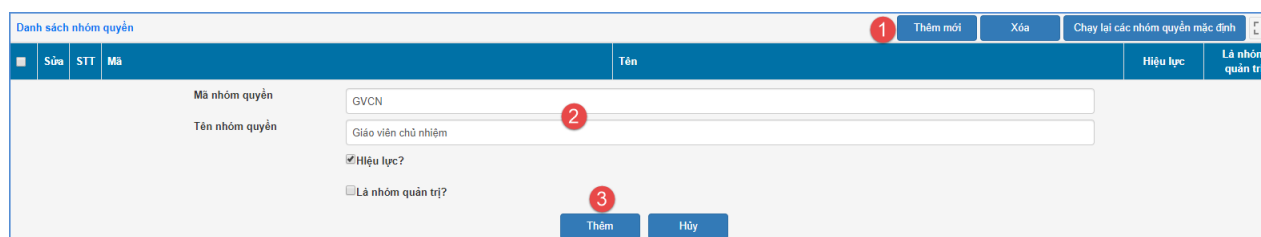
2.4.1 Quản lý nhóm người dùng

Mô tả: Chức năng này hỗ trợ nhà trường quản lý và tạo ra nhóm dành riêng cho giáo viên chủ nhiệm được thao tác các mức độ, giới hạn sử dụng các chức năng trên phần mềm quản lý học và thi.

Hệ thống đã hỗ trợ các nhà trường khai báo mặc định có 3 nhóm người dùng: Nhóm quản trị hệ thống, nhóm giáo viên và nhóm giáo viên chủ nhiệm. Trường hợp cần tạo thêm nhóm người dùng, nhà trường thực hiện các bước như sau:

Bước 1: Chọn phần mềm **Quản trị hệ thống**. Kích vào danh mục **1.Quản lý tài khoản người dùng/ 1.1 Quản lý nhóm người dùng**.

Bước 2: Kích nút [**Thêm mới**] để nhập mã nhóm, tên nhóm và trạng thái.



Bước 3: Kích [**Thêm**] để hệ thống ghi lại thông tin nhóm vừa chọn.

Lưu ý:

Nếu đã có nhóm quyền Giáo viên chủ nhiệm trên hệ thống, nhà trường không cần thực hiện thêm mới nhóm quyền này nữa.

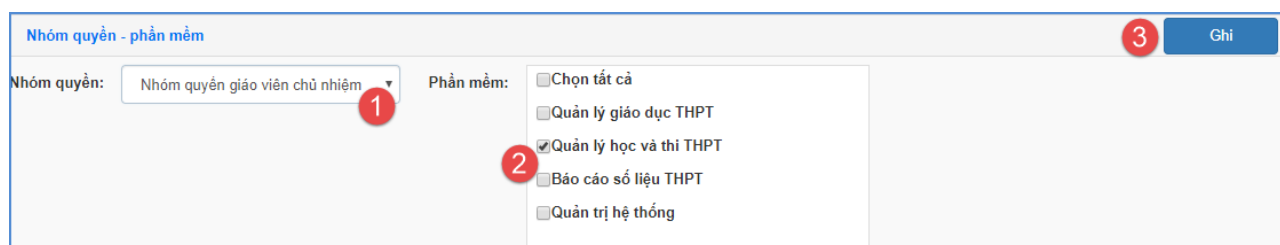
2.4.2 Phân quyền nhóm người dùng phần mềm

Mô tả: Chức năng này hỗ trợ nhà trường phân quyền khối quản lý cho nhóm giáo viên chủ nhiệm đã được tạo ra từ mục **1.1 Quản lý nhóm người dùng**.

Các bước thực hiện:

Bước 1: Chọn phần mềm **Quản trị hệ thống**. Kích vào danh mục **1.Quản lý tài khoản người dùng/ 1.2 Phân quyền nhóm người dùng phần mềm**.

Bước 2: Chọn nhóm quyền **Giáo viên chủ nhiệm** và tích chọn chức năng [**Quản lý học và thi THPT**] hoặc [**Quản lý học và thi GDTX**].



Bước 3: Kích [**Ghi**] để lưu dữ liệu.

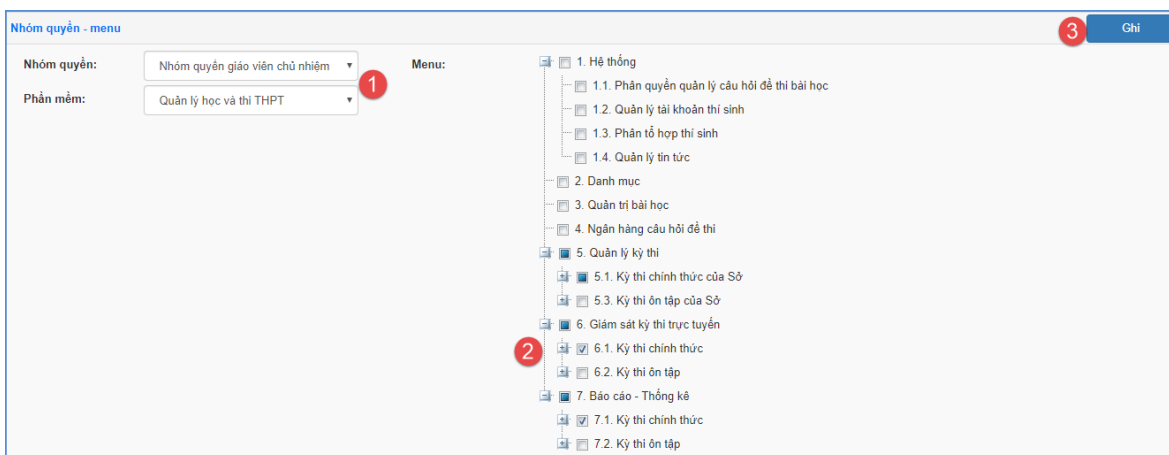
2.4.3 Phân quyền nhóm người dùng menu

Mô tả: Chức năng này hỗ trợ nhà trường phân quyền cho nhóm giáo viên chủ nhiệm được thao tác các chức năng chi tiết tại phần mềm [**Quản lý học và thi THPT**] hoặc [**Quản lý học và thi GDTX**].

Các bước thực hiện:

Bước 1: Chọn phần mềm **Quản trị hệ thống**. Kích vào danh mục **1. Quản lý tài khoản người dùng/ 1.3 Phân quyền nhóm người dùng menu**.

Bước 2: Chọn Nhóm quyền giáo viên chủ nhiệm, chọn phần mềm [**Quản lý học và thi THPT**] hoặc [**Quản lý học và thi GDTX**] và tích chọn từng chức năng trên menu sử dụng phần mềm.



Bước 3: Kích [**Ghi**] để lưu dữ liệu.

2.4.4 Quản lý danh sách người dùng

Mô tả: Chức năng này hỗ trợ nhà trường quản lý người dùng theo tên đăng nhập và hỗ trợ đổi mật khẩu cho giáo viên được cấp tài khoản đăng nhập hệ thống.

Các bước thực hiện:

Bước 1: Chọn phần mềm **Quản trị hệ thống**. Kích vào danh mục **1. Quản lý tài khoản người dùng/ 1.4 Quản lý danh sách người dùng**.

Bước 2: Kích nút [**Lấy danh sách CBQL/ GV**]

Bước 3: Tích chọn vào ô vuông trước tên **CBQL/GV** và kích nút [**Thực hiện**].

STT	<input checked="" type="checkbox"/>	Mã	Họ tên	Ngày sinh	Vị trí việc làm	Tên đăng nhập
1	<input checked="" type="checkbox"/>	2602126245	Lê Thị Ngọc Ánh	25/05/1994	Giáo viên	ltnanh
2	<input checked="" type="checkbox"/>	2601050855	Đinh Thị Bích Chử	01/08/1970	Giáo viên	dtbchu
3	<input checked="" type="checkbox"/>	2601050775	Đầu Văn Dũng	05/01/1983	Giáo viên	0914854456
4	<input checked="" type="checkbox"/>	2601050997	Thiếu Thu Duyên	03/06/1987	Nhân viên	0975473016
5	<input checked="" type="checkbox"/>	2601050776	Nguyễn Thị Thủy Hà	20/10/1983	Giáo viên	nttha
6	<input checked="" type="checkbox"/>	2601050857	Lê Thị Kim Hằng	24/11/1982	Giáo viên	0915635410
7	<input checked="" type="checkbox"/>	2602126247	Vũ Thị Thu Hiền	13/09/1984	Giáo viên	0967585174

Bước 4: Kích **Ok** để đồng ý.

Danh sách người dùng		Nhóm quyền giáo viên		Phân nhóm quyền		Lấy danh sách CBQL/GV		
Tìm kiếm nhóm quyền:		Tất cả						
	Sửa	STT	Tên đăng nhập	Tên hiển thị	Nhóm quyền	Mã nhân sự	Loại tài khoản	Trạng thái
<input type="checkbox"/>		1	admin	Quản trị đơn vị			Quản trị hệ thống	Hiệu lực
<input type="checkbox"/>		2	ntvanh	Nguyễn Thị Vân Anh	Nhóm quyền giáo viên chủ nhiệm	2601050853	Tài khoản thường	Hiệu lực
<input type="checkbox"/>		3	nttanh	Nguyễn Thị Tuyết Anh	Nhóm quyền giáo viên	2602395353	Tài khoản thường	Hiệu lực
<input type="checkbox"/>		4	ltnanh	Lê Thị Ngọc Ánh	Nhóm quyền giáo viên chủ nhiệm	2602126245	Tài khoản thường	Hiệu lực
<input type="checkbox"/>		5	dtbchu	Đinh Thị Bích Chữ		2601050855	Tài khoản thường	Không hiệu lực
<input type="checkbox"/>		6	0914854456	Đầu Văn Dũng		2601050775	Tài khoản thường	Không hiệu lực

Lưu ý:

- Đối với tài khoản người dùng đã được **Phân nhóm quyền** cột **Trạng thái** hiển thị **Hiệu lực**.
- Đối với tài khoản người dùng chưa được **Phân nhóm quyền** cột **Trạng thái** hiển thị **Không hiệu lực**.
- Đối với các tài khoản có trạng thái hiển thị **Không hiệu lực**, sẽ không đăng nhập được vào tài khoản.
 - + Bước 1: Tích chọn vào biểu tượng trước tên tài khoản cần phân nhóm quyền
 - + Bước 2: Chọn nhóm quyền, tích **Hiệu lực**
 - + Bước 3: Kích nút **[Sửa]** để lưu thông tin.


	8	0943621587	Phan Thị Lan Anh	Nhóm quyền giáo viên chủ nhiệm	3302693052	Tài khoản thường
Tên đăng nhập	(*)	0943621587				
Tên hiển thị	(*)	Phan Thị Lan Anh				
Mật khẩu	(*)				
Nhóm quyền	(*)	Nhóm quyền giáo viên chủ nhiệm				
Nhân sự		Phan Thị Lan Anh				
		<input type="checkbox"/> Là quản trị hệ thống? <input checked="" type="checkbox"/> Hiệu lực?				
		Sửa		Hủy		

2.5 Hướng dẫn giám sát

2.5.1. GVCN đăng nhập được vào hệ thống giám sát kỳ thi

- Tài khoản admin của trường phải cấp tài khoản và phân công vào nhóm GVCN trên phần mềm Cơ sở dữ liệu ngành tại địa chỉ <http://csdl.hanoi.edu.vn>

- Giáo viên nhà trường truy cập vào đường dẫn csdl.hanoi.edu.vn, chọn phân hệ [Quản lý THPT] hoặc [Quản lý GDTX]. Nhập đầy đủ thông tin tài khoản, mật khẩu, đơn vị, mã xác nhận và nhấn nút [Đăng nhập].



The screenshot shows a login page titled "ĐĂNG NHẬP HỆ THỐNG" (System Login) for "Quản lý cấp Trường" (School Level Management). It is divided into two main sections: "TÀI KHOẢN CỦA BẠN" (Your Account) and "THÔNG TIN ĐƠN VỊ" (Unit Information). In the "TÀI KHOẢN CỦA BẠN" section, there are two input fields: one for a phone number (0973703398) and one for a password (masked with dots). In the "THÔNG TIN ĐƠN VỊ" section, there are three dropdown menus: "Trung học phổ thông" (General Secondary Education), "Chọn phòng" (Select Room), and "THPT Việt Đức (01002602)". Below these is a CAPTCHA field with the text "PA4LE" and a refresh button. At the bottom, there is a "Đăng nhập" (Login) button and a checkbox labeled "Lưu thông tin đơn vị đăng nhập?" (Save unit login information?).

Trường hợp giáo viên đăng nhập không thành công, vui lòng liên hệ quản trị nhà trường để được cấp lại tài khoản và mật khẩu.

2.5.2. Thực hiện chức năng giám sát kỳ thi khảo sát

- Sau khi đăng nhập thành công, Giáo viên chọn phần mềm [Quản lý học và thi THPT]/6. Giám sát kỳ thi trực tuyến/ 6.1. Kỳ thi chính thức/6.1.2 Của Sở GD&ĐT tổ chức hoặc [Quản lý học và thi GDTX]/6. Giám sát kỳ thi trực tuyến/6.1. Kỳ thi chính thức/6.1.1 Của Sở GD&ĐT tổ chức.

- Trong giao diện giám sát, giáo viên quan sát được học sinh của lớp ở các trạng thái: đang thi, chưa vào thi, đã nộp bài với các mốc thời gian cụ thể. GVCN cần theo dõi sát thông tin để kịp thời đôn đốc học sinh tự giác, thực hiện đúng quy chế.

HANOI-EDU THPT VIỆT ĐỨC

Quản lý học và thi THPT 1

[admin] Học kỳ II: Hướng dẫn

1. Hệ thống 2. Danh mục 3. Quản trị bài học 4. Ngân hàng câu hỏi đề thi 5. Quản lý kỳ thi 6. Giám sát kỳ thi trực tuyến 7. Báo cáo - Thống kê

TRUY CẬP NHANH

Thêm truy cập nhanh

6.1. Kỳ thi chính thức 6.1.2. Cửa Số GD&ĐT tổ chức 2

6.2. Kỳ thi ôn tập

HANOI-EDU TRUNG TÂM GDNN-GDTX QUẬN BA ĐÌNH

Quản lý học và thi GDTX 1

[admin] Học kỳ II: Hướng dẫn

1. Hệ thống 2. Danh mục 3. Quản trị bài học 4. Ngân hàng câu hỏi đề thi 5. Quản lý kỳ thi cấp số 6. Giám sát kỳ thi trực tuyến 7. Báo cáo - Thống kê

TRUY CẬP NHANH

Thêm truy cập nhanh

6.1. Kỳ thi chính thức 6.1.1. Cửa Số GD&ĐT tổ chức 2

6.2. Kỳ thi ôn tập

Lưu ý:

Chức năng giám sát chỉ hiển thị các kỳ thi trong ngày hiện tại. Giáo viên vui lòng truy cập mục này trong ngày thi để thực hiện giám sát và các tác vụ liên quan.

2.5.3. Cập lại mật khẩu cho thí sinh.

- Giáo viên thực hiện cập mật khẩu cho học sinh tại [Quản lý học và thi THPT]/1. Hệ thống/1.2 Quản lý tài khoản thí sinh hoặc [Quản lý học và thi GDTX]/1. Hệ thống/ 1.1 Quản lý tài khoản thí sinh.

1. Hệ thống 2. Danh mục 3. Quản trị bài học 4. Ngân hàng câu hỏi đề thi 5. Quản lý kỳ thi 6. Giám sát kỳ thi trực tuyến 7. Báo cáo - Thống kê

1.2. Quản lý tài khoản thí sinh

Tìm kiếm Khởi tạo mật khẩu Cập lại mật khẩu Đồng bộ tài khoản Xuất excel

Khối học: Khối 12 1 Lớp: 12A1 2

Họ tên: Mã định danh: Trạng thái đổi mật khẩu: -- Tất cả -- 4

STT	<input type="checkbox"/>	Mã thí sinh	Họ tên	Mật khẩu khởi tạo	Giới tính	Ngày sinh	Lớp	Điện thoại liên hệ	Đơn vị
1	<input checked="" type="checkbox"/>	0116337510	Bùi Trần Diệu Anh	413324	Nữ	03/12/2002	12A1	0395111222	THPT Trần Nhân Tông
2	<input type="checkbox"/>	0116337469	Đặng Kim Anh	153654	Nữ	31/10/2002	12A1	0368377331	THPT Trần Nhân Tông
3	<input type="checkbox"/>	0116337489	Hồ Tùng Anh	Đã đổi	Nam	23/10/2002	12A1	0848001977	THPT Trần Nhân Tông
4	<input type="checkbox"/>	0116359358	Nguyễn Minh Anh	Đã đổi	Nữ	20/09/2002	12A1	0912337366	THPT Trần Nhân Tông
5	<input type="checkbox"/>	0116337455	Trương Việt Anh	413584	Nam	16/03/2002	12A1	0985988269	THPT Trần Nhân Tông
6	<input type="checkbox"/>	0116337504	Phạm Quốc Bình	Đã đổi	Nam	24/12/2001	12A1	0915868828	THPT Trần Nhân Tông

Lưu ý: Việc cập lại mật khẩu sẽ ảnh hưởng đến quá trình đăng nhập của thí sinh. Vì vậy, chỉ chọn thí sinh cần cập lại mật khẩu.

2.5.4. Cho thí sinh dự thi lại khi gặp sự cố kỹ thuật

Trong quá trình thi, thí sinh có thể gặp những sự cố sau đây:

- a. Trường hợp thí sinh đang làm bài bị mất kết nối Internet: Hệ thống sẽ hiển thị thông báo mất internet và tự động kết nối lại khi có mạng. Trong thời gian mất mạng, thí sinh vẫn có thể làm bài bình thường.
- b. Khi thí sinh nộp bài bị mất kết nối Internet: Trong trường hợp này, hệ thống sẽ dành 1 khoảng thời gian 20s, nếu có mạng trong thời gian đó thì sẽ nộp bài thành công, nếu quá thời gian trên, trình duyệt sẽ tải bài làm của thí sinh dưới dạng ảnh về thiết bị. Giáo viên thực hiện cho học sinh thi lại.
- c. Khi đang làm bài, máy tính hoặc thiết bị di động thông minh bị sập nguồn: Trong trường hợp này, thời gian làm bài của thí sinh vẫn chạy ngầm, thí sinh khởi động lại máy tính hoặc thiết bị di động thông minh và vào lại đúng kỳ khảo sát chất lượng để làm bài tiếp. Nếu sập nguồn quá thời gian thi hoặc thí sinh muốn đổi sang thiết bị khác, Giáo viên thực hiện cho học sinh thi lại.

Lưu ý:

- Việc cho học sinh thi lại sẽ xóa toàn bộ kết quả thi trước đó của thí sinh đồng thời cấp cho thí sinh một mã đề mới.
- Khi thí sinh yêu cầu cho thi lại, giáo viên cần hỏi rõ nguyên nhân và yêu cầu có ảnh chụp hoặc video quay màn hình làm minh chứng. GVCN không cho học sinh của lớp thi lại để chạy theo thành tích ảo, ảnh hưởng đến chất lượng kỳ khảo sát.
- Hệ thống sẽ thống kê tình trạng của từng trường hợp học sinh được thi lại cụ thể. GVCN bấm nút cho học sinh thi lại phải chịu trách nhiệm trước nhà trường và trước Sở GDĐT.